


Guía de como colocarse la mascarilla para pacientes y visitantes



Hasta nuevo aviso, es obligatorio que todos los pacientes y visitantes utilicen mascarillas en las áreas comunes del hospital y clínicas de Duke. Los visitantes deben usar las mascarillas durante las interacciones en persona con un trabajador de la salud y al salir del cuarto. Los empleados de Duke no tienen permitido utilizar mascarillas hechas en casa mientras estén en el trabajo.



Duke le dará una mascarilla por día si usted no ha traído una.



Lave sus manos con jabón y agua por 20 segundos o utilice gel antibacterial. Haga esto antes y después de colocarse su mascarilla durante el día.



Duke le dará una mascarilla, colóquesela agarrando las cintas elásticas.

Empuje la mascarilla por debajo del mentón.

Presione sobre el puente de la nariz.



Los pacientes hospitalizados no necesitan usar una mascarilla en los cuartos.




Lave o desinfecte sus manos antes y después de quitarse la mascarilla.



Quítese su mascarilla por los elásticos. Para guardarla, dóblela a lo largo para que la superficie de afuera este en contra de sí misma y colóquela en una servilleta o bolsa de papel limpia.

Si está utilizando una mascarilla de Duke, tírela a la basura al final del día.



Si usa una mascarilla que no sea desechable, lávela y séquela al final del día (Use la secadora de ropa si es posible).

